

ОСНОВНЫЕ НОВОСТИ

- Прогноз по рейтингам ОАО «Коммерческий банк «Петрокоммерц» пересмотрен на «Позитивный»; рейтинги подтверждены на уровне «В+/В/ruA+».
- Дикси Групп начала синдикацию двухлетнего кредита на 100 млн. долларов США под LIBOR +330 б.п.
- АгроСоюз выкупил по оферте облигации дебютной серии на 230.227 млн. рублей.
- «Камская долина» определила ставку 9 – 12 купонов по облигациям 3-ей серии на уровне 14.10 % годовых.
- Кредитные рейтинги российского Крайинвестбанка повышены до «В/ ruA-» вследствие значительного увеличения капитала; прогноз — «Стабильный».
- ЭГИДА разместит по закрытой подписке дебютные облигации на 62 млн. рублей.
- ГПБ и Ситибанк выступают организаторами программы биржевых бондов ОГК-5 объемом не менее 5 млрд. рублей.
- Корпорация «Железобетон» разместила дебютные бонды на 1 млрд. рублей по ставке 14 % годовых.
- Торговая сеть «Азбука вкуса» готовит второй выпуск облигаций на 2 млрд. рублей.
- ООО «ДЗ-Финанс» погасило облигации первой серии на 38.266 млн. рублей.
- Ставка 5 – 6-го купонов по облигациям КОНТИ-РУС первой серии составила 14 % годовых.
- Ставка первого купона по облигациям УК «Сенатор» дебютной серии составила 15.25 % годовых.
- Ставка 4-го купона по облигациям пятой серии Глобус-Лизинг-Финанс составила 13.4 % годовых.

ЭКОНОМИЧЕСКИЕ ИНДИКАТОРЫ

Денежный рынок

Показатель	Посл.	Пред.	Нач. мес.	Нач. года
Курс ЦБ USD/RUR	23.6007	23.5758	23.6588	24.5462
Курс ЦБ EUR/RUR	37.0932	37.2238	36.8959	35.9332
Курс EUR/USD	1.5717	1.5789	1.5595	1.4639
Ставка Fed Funds	2.00	2.00	2.00	4.25
Ставка ЕЦБ	4.00	4.00	4.00	4.00

Остатки на кор/сч ЦБ (млрд. рублей)

Показатель	Посл.	Пред.	Нач. мес.	Нач. года
По России	512.3	525.1	606.7	801.5
По Москве	343.4	345.8	439.6	576.5
Депозиты банков	367.5	333.4	70.0	270.3

Межбанковский рынок и мировые индикаторы

Показатель	Посл.	Пред.	Нач. мес.	Нач. года
Mosprime 6m	6.87	6.92	7.20	6.74
Mibor - 1 день	3.91	3.82	7.19	4.16
Libor 6m USD	2.8488	2.8088	2.9650	4.5663
Индекс EMBI+	259	251	253	250
Индекс EMBI+ Rus	150	140	147	160

Долговые рынки

Показатель	Посл.	Пред.	Нач. мес.	Нач. года
10Y UST	3.84	3.93	3.85	4.03
Rus'30	5.40	5.36	5.36	5.60
Москва 39	6.69	6.67	6.54	6.52
Газпром А6	6.79	6.79	6.80	6.89
ОФЗ 46018	6.88	6.88	6.87	6.47

Товарные и фондовые рынки

Показатель	Посл.	Пред.	Нач. мес.	Нач. года
Индекс Dow Jones	12479.63	12625.62	13058.20	13043.96
Индекс РТС	2435.20	2433.07	2122.50	2296.56
Brent Crude (ICE)	131.57	131.11	114.56	97.85
Light Sweet (NYMEX)	132.19	131.20	116.32	99.62
Gold	925.6	917.9	856.1	866.4

Комментарий по рынку внутренних долгов

Единой динамики котировок в секторе гособлигаций в пятницу не прослеживалось. Как и днем ранее сделки совершались с короткими и средними федеральными обязательствами. Из длинных ОФЗ выделить можно только выпуск 46020, активность участников рынка в котором оказалась довольно высокой. Отметим, что оборот, прошедший через ОФЗ 46020, составил чуть больше 70 % от общего торгового оборота. При этом всего было совершено 27 сделок.

Общий объем торгов на вторичном рынке в последнюю сессию недели снизился и составил порядка 347.07 млн. рублей против 992.69 млн. рублей днем ранее.

Ставки овернайт продолжили оставаться вблизи сложившихся ранее уровней. По итогам пятничных торгов ставка MIACR по однодневным МБК составила значение равное 3.20 % годовых, поднявшись на 28 б.п. по отношению к уровню предыдущего дня. Вновь сократились объемы средств, получаемые банками на аукционах РЕПО: по итогам пятницы банки привлекли около 5.63 млрд. рублей под ставку 6.52 % годовых, в то время как днем ранее суммарный объем привлечения РЕПО составил порядка 6.95 млрд. рублей. Второй аукцион не состоялся в соответствии с п. 5 Статьи 447 Гражданского кодекса Российской Федерации (ст. 5 – Аукцион и конкурс, в которых участвовал только один участник, признаются несостоявшимися).

Сегодня торговая активность на рынке рублевых облигаций, вероятнее всего, останется низкой. Данные ожидания с нашей стороны связаны не только с традиционно низкой активностью участников рынка в первый торговый день недели, но и с тем, что в США и Великобритании сегодня выходной день. Из ряда же наиболее важных событий сегодняшнего дня, выделить стоит то, что организациям предстоит перечислить в бюджет очередные налоги (акцизы и НДС). Таким образом, внимание инвесторов сегодня будет приковано к денежно-кредитному рынку. Динамика ставок МБК на котором может отразиться на котировках рублевых бондов.

Выпуски рублевых облигаций с наибольшим объемом сделок

Name	IssueSize	MatDate	Last	Change, %	Bid	Ask	YieldTM	DayValue
Москва, 25050	15 000 000 000	18.12.2011	102,73	0,03	102,65	102,70	7,25	324720650
Краснодарский кр., 34002	1 500 000 000	14.12.2012	100,00	0,20		100,10	8,10	197000000
ВТБ-Лизинг Финанс, 01	8 000 000 000	06.11.2014	100,17	0,15	100,03	100,15	8,06	91977772
Газпром, А4	5 000 000 000	10.02.2010	102,34	-0,05	102,27	102,34	6,86	90764049
Чувашия, 31006	1 000 000 000	17.04.2012	98,99	3,01	95,00	98,50	8,07	84639137
Банк ВТБ, 05	15 000 000 000	17.10.2013	100,60	-0,18	100,56	100,80	8,15	76452000
ГСС, 01	5 000 000 000	26.03.2017	99,15	0,15	99,00	99,35	8,70	65139900
ФК Еврокоммерц, 03	3 000 000 000	18.06.2010	97,50	-1,52	97,35	99,00	14,61	64845000
ВТБ 24, 01	6 000 000 000	05.10.2011	100,25	0,03	100,20	100,35	7,62	60131000
ФСК ЕЭС, 03	7 000 000 000	12.12.2008	100,30	0,10	100,22	100,30	6,64	57214425

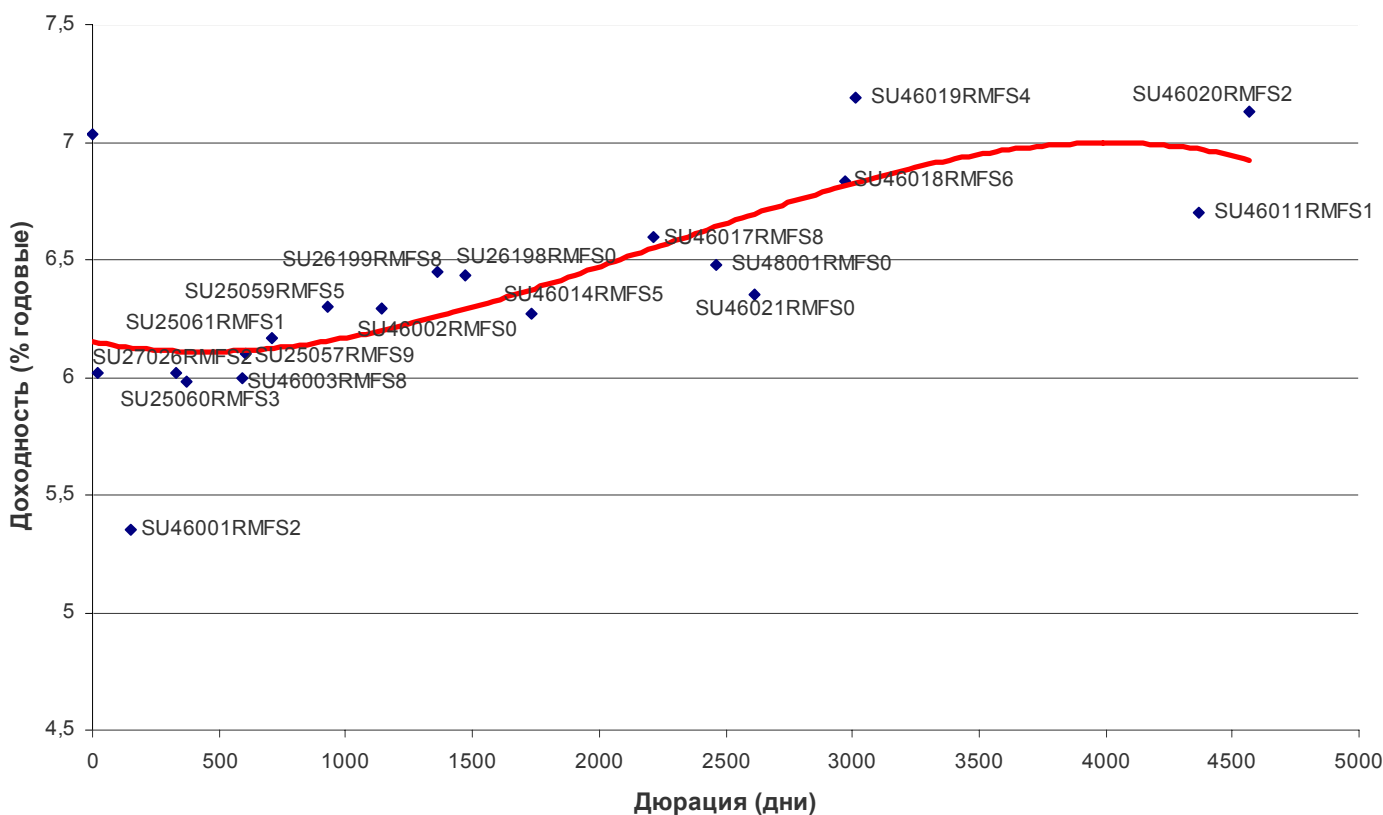
Источник: QuoteTotal 2

Итоги торгов государственными рублевыми облигациями

Name	MatDate	Last	Change, %	Bid	Ask	YieldTM	DayValue	Deals
ОФЗ-46001	10.09.2008	101,45	-0,05	101,45	101,45	5,21	53679224	2
ОФЗ-27026	11.03.2009	101,18	0,93	100,15	100,50	4,56	9571114	4
ОФЗ-25060	29.04.2009	100,45	0,42	100,00	100,40	5,41	1004	1
ОФЗ-25057	20.01.2010	102,43	-0,02	102,43	102,45	5,98	30727525	5
ОФЗ-46003	14.07.2010	106,50	-0,09	105,56	106,50	5,85	2144622	8
ОФЗ-25059	19.01.2011	100,00	0,13	99,91	100,10	6,24	22956	2
ОФЗ-25062	04.05.2011	99,00	0,05	98,78	99,00	6,32	188100	1
ОФЗ-26199	11.07.2012	99,40	-0,09	99,20	99,40	6,41	1838900	1
ОФЗ-26200	17.07.2013	98,48	0,08	98,00	98,44	6,61	985	1
ОФЗ-46020	06.02.2036	97,40	0,00	97,33	97,40	7,24	248892443	27

Источник: QuoteTotal 2

Кривая доходности ОФЗ-ГКО



Итоги торгов региональными рублевыми облигациями

Name	MatDate	Last	Change, %	Bid	Ask	YieldTM	DayValue	Deals
Брянск, 25002	05.10.2008	100,00	0,00	99,90	100,00	9,31	2000	1
Волгоградская обл., 35001	17.06.2010	100,33	-0,32	100,34	100,69	9,54	2106930	1
Воронежская обл., 31002	18.06.2009	103,03	-0,45	102,00	104,99	9,15	1234320	3
Воронежская обл., 34003	27.06.2011	100,20	-1,76	100,20	102,29	10,41	7014	7
Иркутская обл., 31004	26.05.2010	99,00	0,00	98,50	99,15	8,52	641025	1
Карелия, 34009	02.06.2010	99,10	0,49	96,00	99,84	8,60	991	1
Карелия, 34011	10.05.2012	102,00	0,29	101,75	102,00	9,29	1021017	2
Коми, 35007	22.11.2013	98,00	-2,97	99,10	101,99	9,40	10000000	2
Коми, 35008	03.12.2015	90,50	-0,06	90,50	93,99	9,20	21034880	4
Костромская обл., 34005	20.12.2012	94,83	-0,02	94,55	94,91	11,15	1753177	9
Краснодарский кр., 34002	14.12.2012	100,00	0,20		100,10	8,10	197000000	4
Красноярский кр., 34003	01.10.2008	99,70	0,05	99,61		6,95	4419701	12
Курганская обл., 01	17.12.2009	99,00	-0,45	98,80	99,22	10,32	1633500	2
Ленинградская обл., 26001	08.12.2010	112,75	-0,40	112,75	113,25	8,52	257070	1
Москва, 25050	18.12.2011	102,73	0,03	102,65	102,70	7,25	324720650	13
Москва, 27039	21.07.2014	106,00	-0,09	105,90	106,15	6,69	12845100	7
Москва, 27041	30.07.2010	102,91	0,06	102,81	103,05	6,83	2058100	2
Москва, 31046	25.07.2009	101,95	0,05	101,90	102,05	6,72	1020	1
Москва, 32049	14.06.2017	102,02	0,86	101,00	101,15	7,35	1020	1
Московская обл., 25004	21.04.2009	103,75	0,12	103,68	103,75	6,89	46663436	13
Нижегородская обл., 34002	02.11.2008	100,85	-0,30	100,85	101,11	7,90	1381746	3
Новосибирск, 31003	14.07.2009	104,90	0,00	104,90	105,00	7,56	3147000	1
Новосибирская обл., 34013	15.12.2009	99,95	0,10	99,95	100,00	8,08	14516485	3
Новосибирская обл., 34014	24.12.2010	98,60	0,20	98,50	98,80	9,12	19720000	1
Одинцово МО, 31002	24.12.2008	100,00	-0,30	99,80	100,00	10,64	8100000	5
Пензенская обл., 34001	13.10.2009	100,55	-0,54	100,50	101,00	9,05	1005750	2
Самарская обл., 25002	09.09.2010	98,44	0,07	98,44	98,44	7,78	5414200	1
Самарская обл., 25003	11.08.2011	99,25	-1,24	99,25	99,60	8,10	5955000	1
Самарская обл., 25004	20.06.2012	96,55	-0,05		96,60	8,22	48275000	1
Саха (Якутия), 35002	17.04.2014	97,00	0,00	95,50	97,00	8,87	14550000	1
Томская обл, 34030	26.12.2011	97,51	-0,09	97,51	98,00	8,52	502177	2
Чувашия, 31006	17.04.2012	98,99	3,01	95,00	98,50	8,07	84639137	9
ЯНАО, 01	03.08.2008	100,50	0,00	100,50	100,50	7,43	2152710	2
Ярославская обл., 34007	30.03.2010	98,10	-0,25	98,00	98,30	8,92	12783000	4

Источник: QuoteTotal 2

Итоги торгов корпоративными рублевыми облигациями

Name	MatDate	Last	Change, %	Bid	Ask	YieldTM	DayValue	Deals
Авиакомпания Сибирь, 01	17.07.2012	98,00	-0,20	98,00	98,35	14,38	1765374	7
АВТОВАЗ, 03	22.06.2010	99,83	0,08	99,82	99,83	9,77	9782450	4
АВТОВАЗ, БО-02	25.03.2009	100,35	-0,25	100,35	100,45	9,21	1004	1
АВТОВАЗБАНК, 01	02.04.2010	99,90	0,00	99,65	99,90	13,87	99900	1
Автомир-Финанс, 02	23.06.2010	99,50	0,20	99,20	99,50	11,95	6193985	3
Агрика, 01	29.09.2009	99,85	0,05	99,60	99,90	14,05	59910	1
Агрохолдинг-Финанс, 01	24.07.2009	99,65	-0,15	99,65	99,80	15,87	957715	11
Адамант-Финанс, 01	05.06.2008	100,07	0,06	100,03	100,07	10,05	124067	3
Адамант-Финанс, 02	20.05.2010	99,30	0,15	99,25	99,49	13,35	2631100	15
АИЖК КО, 02	23.08.2011	96,15	0,05	96,10	96,30	11,08	4807500	4
АИЖК, А10	15.11.2018	95,40	0,08	95,10	95,44	9,17	477000	1
АИЖК, А4	01.02.2012	101,80	-1,64	101,80	102,00	8,38	55332000	3
АИЖК, А6	15.07.2014	95,00	0,00	95,10	95,57	8,90	5700000	1
АИЖК, А8	15.06.2018	94,75	0,11	94,74	95,02	9,05	3325725	1
АиФ-МедиаПресса-Фин, 01	17.06.2009	101,45	0,15	101,30	101,45	12,87	999283	1
АК БАРС Банк, 02	22.01.2009	99,75	0,00	99,20	99,78	8,54	997500	1
АКБ МБРР, 02	28.03.2013	100,90	0,00	100,90	101,00	10,79	1542623	3
АКБ Промсвязьбанк, 05	17.05.2012	98,95	-0,10	98,73	98,95	9,33	9895000	1
АКБ Спурт, 02	31.05.2012	100,09	-0,06	100,05	100,10	8,30	3012008	10
АКИБАНК, 01	23.04.2009	99,70	-0,30	99,67	100,00	14,79	9970000	2
АЛАДУШКИН Финанс, 02	23.11.2011	96,99	2,09	96,30	96,99	15,12	227236	5
АЛПИ-Инвест, 01	21.08.2009	98,95	0,05	98,90	99,00	15,81	2968500	1
Альянс Русский Текстиль, 02	05.03.2009	99,79	0,76	99,15	99,79	13,44	329307	3
Альянс Русский Текстиль, 03	20.10.2009	100,00	0,00	99,60	100,00	15,00	31000	2
АМУРМЕТАЛЛ, 02	26.02.2010	95,85	-0,06	95,01	95,85	12,15	191700	1
АМУРМЕТАЛЛ, 03	15.04.2011	101,75	0,74	100,73	101,15	10,92	905575	1
АПК Аркада, 01	28.06.2008	100,08	0,06	100,01	100,08	12,39	2525623	17
АПК Аркада, 02	20.02.2009	99,00	0,51	98,50	99,50	15,51	2429064	4
АПК Аркада, 03	31.03.2011	99,72	0,02	99,70	99,85	14,85	6060388	10
АПК ОГО, 02	25.02.2009	98,75	0,23	98,00	98,75	15,44	94635	5
АПК ОГО, 03	09.07.2010	99,70	0,08	99,61	99,69	16,45	4983497	9
Аптечная сеть36.6, 01	30.06.2009	101,01	-0,09	101,01	101,39	9,09	52525	1
Арбат энд Ко, 01	20.06.2008	65,50	0,77	65,01	65,50	20499,17	1555659	41
АСПЭК, 01	31.03.2010	95,71	-3,89	96,00	99,49	27,20	1914	2
Атлант-М, 01	13.11.2008	99,90	1,41	98,51	99,88	11,79	4967	3
АФК Система, 01	07.03.2013	101,20	0,15	101,10	101,20	8,00	53728499	10
БАНАНА-МАМА,02	12.08.2010	94,00	-1,05	93,52	94,30	21,79	126801	7
Банк ВТБ, 04	19.03.2009	100,70	0,05	100,60	100,90	8,04	4018	2
Банк ВТБ, 05	17.10.2013	100,60	-0,18	100,56	100,80	8,15	76452000	7
Банк ЗЕНИТ, 02	16.02.2009	99,70	0,19	99,52	99,75	8,98	2569036	3
Банк ЗЕНИТ, 03	09.11.2011	101,00	0,00	101,00	101,14	8,99	46450300	10
Банк ЗЕНИТ, 04	06.04.2010	100,36	-0,14	100,37	100,59	9,02	5018300	2
Банк НФК, 03	03.05.2011	100,90	0,10	100,72	100,90	12,28	13456117	7
Бахетле-1, 01	19.05.2010	100,25	0,05	100,16	100,25	14,97	852125	1
Башкирэнерго, 03	09.03.2011	99,50	0,20	99,30	99,55	9,24	9950000	1
Белон-Финанс, 01	03.06.2009	99,90	0,40		99,91	9,41	199800	1
ВАГОНМАШ, 01	19.06.2008	100,30	0,19	100,02	100,30	9,29	453254	5
ВАГОНМАШ, 02	15.12.2010	99,89	0,19	99,50	99,89	12,69	1506989	2
ВАО Интурист, 01	21.04.2010	99,00	0,51	97,05	98,50	9,81	1980000	2
ВБД ПП, 02	15.12.2010	100,36	-0,14	100,36	100,80	9,03	600153	1
ВБД ПП, 03	27.02.2013	101,05	-0,10	101,05	101,10	8,01	12533200	5
Вега-Инвест, 01	02.03.2010	99,92	0,02	99,50	99,92	14,53	2996001	4

Виват-финанс, 01	20.04.2010	96,70	0,03	96,65	96,70	21,68	2957085	5
Виктория-Финанс, 01	29.01.2009	99,60	0,20	99,40	99,60	11,27	91632	3
Виктория-Финанс, 02	16.02.2010	98,10	-0,05	98,10	98,20	12,48	318825	2
ВКМ-Финанс, 01	04.06.2008	100,05	0,18	99,87	100,10	8,19	516120	10
Волгабурмаш, 01	08.10.2008	100,40	-0,20	100,40	100,60	13,18	716876	5
ВолгаТелеком, ВТ-2	30.11.2010	100,05	-0,07	100,05	100,19	8,26	1142571	1
ВолгаТелеком, ВТ-4	03.09.2013	100,10	0,10	100,05	101,15	8,14	15017267	5
Восток-Сервис-Фин, 01	10.09.2009	98,20	0,10	97,50	99,00	12,89	982000	11
ВТБ 24, 01	05.10.2011	100,25	0,03	100,20	100,35	7,62	60131000	5
ВТБ-Лизинг Финанс, 01	06.11.2014	100,17	0,15	100,03	100,15	8,06	91977772	15
ВТО ЭРКОНПРОДУКТ, 01	10.09.2009	98,70	-1,09	98,55	98,70	17,03	172500	2
Газпром, А4	10.02.2010	102,34	-0,05	102,27	102,34	6,86	90764049	64
Газпром, А7	29.10.2009	100,20	0,15	100,10	100,30	6,75	42081000	3
Газпром, А8	27.10.2011	100,40	-0,10	99,90	100,69	6,98	10458850	4
Газпромбанк, 01	27.01.2011	96,70	0,16	96,70	97,00	8,67	967000	4
Газпромбанк, 04	15.11.2012	100,17	-1,79	99,90	100,24	7,18	1002	1
ГАЗ-Финанс, 01	08.02.2011	99,95	-0,10	99,95	100,09	9,55	8036662	6
Газэнергосеть, 02	23.04.2013	101,30	0,30	101,30	101,65	9,98	7025095	4
ГК Заводы Гросс, 01	22.04.2010	100,00	-0,05	100,00	100,07	14,46	800000	2
Городской Супермаркет, 01	21.07.2009	100,30	0,00	100,10	100,30	11,69	1003000	11
ГОТЭК, 02	18.06.2009	99,83	-0,16	99,65	99,83	13,09	740619	2
Группа Джей Эф Си, 01	20.10.2011	99,70	-0,20	99,56	99,99	10,21	4483500	4
Группа Магнезит, 01	18.12.2008	99,28	-0,07	99,00	99,40	9,78	1985600	1
Группа НИТОЛ, 02	15.12.2009	99,10	-0,10	99,11	99,45	12,77	18195169	8
Группа Черкизово, 01	31.05.2011	100,00	0,00	95,00	99,95	9,04	6000000	1
ГСС, 01	26.03.2017	99,15	0,15	99,00	99,35	8,70	65139900	19
ГТ-ТЭЦ Энерго, 04	02.09.2009	99,00	0,00	98,70	99,30	11,87	2685557	6
ДВТГ-Финанс, 01	03.08.2010	99,75	-0,05	99,60	99,80	11,38	9973792	16
ДГК, 01	08.03.2013	100,32	-0,13	100,32	100,50	10,62	5674351	9
Детский мир-Центр, 01	26.05.2015	90,70	0,00	89,70	90,70	10,67	117910	1
Дикая Орхидея, 01	09.04.2009	100,30	-0,20	100,20	100,40	11,01	8085146	9
Дымовское колбасное пр-во, 01	30.10.2009	100,55	0,05	100,55	100,60	11,98	1007511	1
ЕЭСК, 02	05.04.2012	98,20	0,41	98,15	98,60	11,21	11103733	5
Желдорипотека, 01	30.11.2010	99,37	-0,10	99,20	99,37	13,60	2792157	4
ЖК-ФИНАНС, 01	24.12.2009	99,80	0,05	99,80	99,98	17,37	1340300	6
ИжАвто, 02	09.06.2011	99,55	-0,05	99,45	99,65	10,91	17466894	16
ИКС 5 ФИНАНС, 01	01.07.2014	96,95	-0,05	97,00	97,25	9,42	970	1
Имплозия-Финанс, 01	30.07.2008	100,00	0,05	99,90	100,00	11,36	3000	1
Инком-Лада, 02	12.02.2010	101,00	-0,25	101,00	101,10	11,51	11367105	4
Инком-Лада, 03	10.06.2011	100,10	-0,02	99,50	100,12	11,34	3003000	1
ИНКОМ-Финанс, 01	28.03.2009	98,50	0,00	98,11	98,50	15,98	1300200	2
ИНПРОМ, 03	18.05.2011	99,67	0,03	99,55	99,67	9,88	5075008	4
Интегра Финанс, 01	20.03.2009	100,25	0,00	100,00	100,50	10,40	1002500	11
Интегра Финанс, 02	29.11.2011	100,35	0,10	100,20	100,35	10,71	9723633	3
ИРКУТ, А03	16.09.2010	99,70	-0,25	99,70	100,80	9,07	1788845	2
Искитимцемент, 02	05.11.2008	100,01	-0,98	100,05		13,05	550055	1
Искрасофт, 02	02.03.2010	101,00	4,12	100,00	101,00	13,02	1010	1
ИСО ГПБ-Ипотека, 01	29.12.2036	97,50	0,10	97,75		9,17	417523	2
КАМАЗ-ФИНАНС, 02	17.09.2010	100,00	0,00	99,90	100,05	8,56	9500000	3
КамскДол-Ф, 03	04.06.2009	99,85	-0,10	99,70	99,85	16,86	12988	4
КАРАТ, 02	22.12.2009	100,05	-0,20	100,05	100,30	14,46	2646920	3
Карусель Финанс, 01	12.09.2013	100,00	0,00	99,85	100,09	9,90	24003300	5
КБ Восточный, 01	17.03.2010	100,80	0,00	100,70	100,80	13,24	54147520	6
КБ КЕДР, 02	15.09.2009	99,30	-0,10	99,15	99,30	13,52	11237892	31
КБ Ренессанс Капитал, 01	02.03.2010	99,70	-0,05	99,70	99,90	11,77	997670	3
КБ Ренессанс Капитал, 02	04.04.2012	99,79	0,00	99,70	100,20	12,24	16365560	3
КБ Центр Инвест, 01	11.11.2009	100,10	-0,15	100,15	100,30	10,00	880748	2
КД авиа-Финансы, 01	21.04.2010	100,85	-0,05	100,80	100,90	14,21	5043500	5

КИТ Финанс Инвестбанк, 01	18.12.2008	100,15	-0,10	100,15	100,29	9,93	150368	3
КМБ-БАНК, 02	30.11.2011	99,30	-0,08	99,35	99,60	9,32	1886700	1
КМЗ-Финанс, 01	10.06.2010	99,71	-0,29	99,76	100,03	15,24	598260	1
КМПО-Финанс, 01	16.03.2010	99,60	0,30	99,16	100,24	10,80	19907000	3
Кокс, 01	16.07.2009	99,58	0,03	98,45	99,40	9,54	3530928	5
Кокс, 02	15.03.2012	98,45	-0,25	98,53	98,67	9,87	985	1
Комплекс Финанс, 01	04.02.2010	99,45	0,05	99,30	99,45	15,57	348075	2
Криогенмаш-Финанс, 01	15.12.2009	99,95	0,02	99,93	100,20	12,01	14992428	2
Лаверна, 01	08.04.2010	99,75	-0,08	99,60	99,99	11,95	3782078	13
Ленэнерго, 02	27.01.2012	96,99	-0,01	95,25	97,00	9,75	5693401	9
Ленэнерго, 03	18.04.2012	93,50	-0,27	93,50	93,75	10,32	13090	3
Лизинговая компания УРАЛСИБ, 01	29.12.2010	101,50	0,10	101,45	101,50	10,34	16193758	10
ЛОМО, 03	05.09.2009	99,50	0,01	99,41	99,50	14,58	995000	2
ЛСР-Инвест, 01	08.12.2009	100,05	0,00	100,00	100,30	8,96	33016500	1
ЛУКОЙЛ, 03	08.12.2011	100,25	0,10	100,05	100,25	7,14	6015000	2
ЛУКОЙЛ, 04	05.12.2013	100,65	0,00	100,60	100,75	7,39	20863366	5
ЛЭКстрой, 01	14.12.2010	99,40	0,00	99,40	99,40	14,58	35402575	55
Магнит Финанс, 02	23.03.2012	95,35	0,00	95,30	95,54	9,91	954	1
МаирИнвест, 03	01.04.2009	99,00	0,00	98,61	99,35	13,06	1485000	1
Макромир-Финанс, 02	03.07.2012	99,50	-0,20	99,40	100,04	16,06	99500	1
Марийский НПЗ-Финанс, 01	16.12.2008	99,15	-0,05	98,60	99,70	13,06	9918	3
Марийский НПЗ-Финанс, 02	16.12.2010	99,94	-0,06	99,94	100,04	12,91	995033	2
Марта Финанс, 03	02.08.2011	85,40	-4,31	80,00	84,70	150,30	20732631	103
Мастер-Банк, 03	30.11.2011	100,25	0,25	99,76	100,25	11,29	403965	5
Матрица Финанс, 01	10.12.2008	97,00	-0,31	96,50	97,00	18,72	5000540	8
МГТС, 04	22.04.2009	99,03	0,03	99,11	100,00	8,38	279265	1
МДМ-Банк, 03	01.10.2009	100,15	0,00	99,95	100,15	8,19	14017782	7
Медведь-Финанс, 01	01.09.2010	99,83	-0,08	99,80	100,30	14,09	1998	2
МЕТАР Финанс, 01	10.06.2010	99,50	-0,05	99,31	99,78	23,18	977090	2
Метзавод Серова, 01	27.02.2009	98,90	0,15	98,75	98,90	10,50	35661560	3
Метрострой Инвест, 01	23.09.2011	100,55	0,05	100,45	100,55	11,26	12112075	4
Мечел, 02	12.06.2013	100,30	1,31	99,00	100,40	8,40	18090083	6
МИА, 02	09.08.2008	99,90	-0,10	99,77	99,90	9,38	4995000	2
МИАН-Девелопмент, 01	02.03.2010	97,50	0,52	97,00	97,50	22,95	3059890	10
М-Индустрия, 01	16.08.2011	101,50	0,50	101,00	101,80	12,00	9296500	2
Миннеско Новосибирск, 01	10.12.2009	99,95	-0,15	98,00	99,95	14,25	49975	1
Миракс Групп, 01	19.08.2008	100,20	0,02	100,00	100,18	9,74	3006	1
Миракс Групп, 02	17.09.2009	100,45	0,20	99,95	100,45	10,87	261170	2
Мираторг Финанс, 01	02.08.2012	99,50	0,00	99,50	99,70	14,00	5483673	6
МКХ, 02	25.08.2009	98,85	0,00	98,84	99,20	16,08	990490	2
ММК-Трансфинанс, 01	10.07.2008	100,05	0,05	100,00	100,05	11,17	4004	2
МОИА, 01	21.12.2010	95,00	0,00	95,00	95,00	12,00	95000	1
Мой Банк, 01	26.12.2008	100,12	0,62	100,10	100,25	14,72	530264	5
Мой Банк, 02	21.12.2010	100,05	0,10	100,04	100,05	14,86	52026	2
Московский Кредитный Банк, 04	15.03.2011	100,10	0,10	99,00	100,20	11,64	5070570	2
Москоммерцбанк, 03	12.06.2013	94,50	0,53	94,00	94,50	14,94	28350	1
Мосмарт Финанс, 01	12.04.2012	100,37	-0,08	100,37	100,72	14,99	1566403	6
Мособлгаз, 01	17.05.2011	98,10	0,46	98,00	98,28	13,43	1162818	7
Мособлгаз-финанс, 02	24.06.2012	93,95	0,47	93,50	95,00	11,92	6576500	7
Мособлтрастинвест, 01	26.09.2009	95,61	-0,41	94,61	97,97	13,02	6630161	2
МоссельпромФинанс, 01	12.12.2008	99,35	0,01	99,11	99,35	14,18	178850	5
Мосэнерго, 01	13.09.2011	99,90	-0,10	99,62	100,02	7,75	249750	1
Мосэнерго, 02	18.02.2016	98,85	-0,05	98,85	99,00	8,17	395400	1
Мотовилихинские заводы, 01	22.01.2009	99,65	0,01	99,80	99,95	10,16	169455	2
Моторостроитель-Финанс, 02	15.07.2010	97,00	0,00	96,81	97,00	15,52	7905500	5
МПБ, 01	03.01.2018	101,15	-0,01	101,15	101,15	8,07	3034500	3

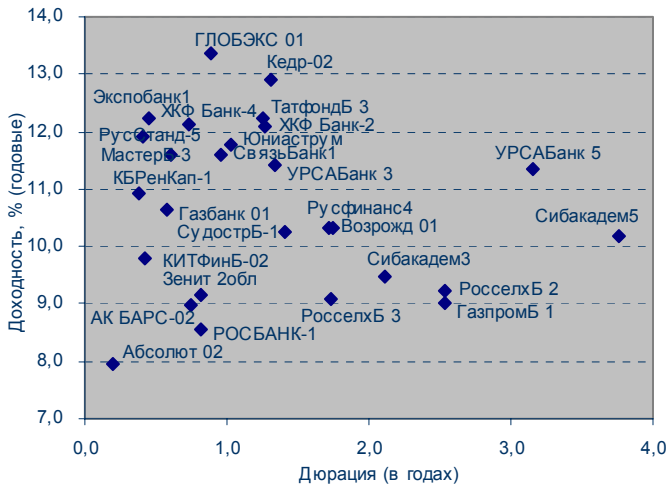
МПМ Магнолия, 01	22.07.2010	99,50	0,00	99,35	99,45	15,77	149250	1
НатурПродукт-Инвест, 02	16.06.2009	99,00	-1,00	98,50	99,25	16,12	6957745	6
НижнекамскНХ, 04	26.03.2012	101,35	0,00	101,10	101,50	8,46	532088	1
Нижне-Ленское-Инвест, 01	08.07.2008	100,00	0,02	99,80	100,05	11,83	8011000	4
НИКОСХИМ-ИНВЕСТ, 02	20.08.2009	97,96	0,01	97,40	97,75	13,70	735349	3
НК АЛЪЯНС, 01	14.09.2011	98,70	-0,17	98,52	98,70	10,23	5961480	2
НОМОС-БАНК, 07	16.06.2009	100,06	-0,01	100,06	100,18	8,49	17114380	4
НОМОС-БАНК, 08	16.02.2011	100,15	0,00	100,15	100,34	9,29	50075000	1
НПО Сатурн, 03	06.06.2014	99,00	0,10	98,80	99,20	10,98	2971975	3
НСХ-финанс, 01	15.12.2011	99,91	0,92	99,15	100,00	13,55	12985660	3
НутриИнвестХолдинг, 01	09.06.2009	100,00	0,00	99,85	100,15	9,74	460000	1
Объединенные кондитеры- Фин, 02	17.04.2013	100,90	0,10	100,80	100,90	9,55	2926100	2
ОГК-2, 01	05.07.2010	97,50	0,05	97,00	97,50	9,22	331500	1
ОГК-5, 01	29.09.2011	99,35	0,05	99,30	99,37	8,16	29674537	4
ОЧАКОВО, 02	19.09.2008	99,70	0,00	99,00	99,70	9,60	4786	2
ПАВА, 02	21.10.2011	102,20	0,22	101,80	102,20	10,42	2951226	9
Парнас-М, 02	17.11.2011	89,02	-1,09	89,06	92,90	20,92	890200	2
ПЕНОПЛЭКС Финанс, 01	17.12.2009	100,00	0,00	100,00	100,03	11,30	11000000	2
Первый ипотечный агент АИЖК, 01	15.02.2039	99,00	0,00	99,00	99,05	7,45	162705	3
ПКФ ДиПОС, 01	19.06.2012	99,60	-0,05	99,40	99,60	15,59	567720	3
Пробизнесбанк, 05	29.04.2009	97,05	0,00	96,00	99,75	12,47	1164600	1
Промтрактор-Финанс, 01	03.07.2008	99,95	-0,05	99,95	100,10	9,71	4665710	3
Промтрактор-Финанс, 02	18.10.2011	100,05	-0,45	100,07	100,40	10,98	6003000	1
Протек Финанс, 01	02.11.2011	90,50	0,00	89,21	90,50	17,20	899610	4
Радионет, 01	27.08.2008	99,16	0,01	99,15	99,16	15,15	530502	4
РАДИОНЕТ, 02	23.03.2011	101,09	-0,01	100,20	101,10	16,11	4021611	3
Разгуляй-Финанс, 03	16.03.2012	99,60	0,03	99,45	99,60	11,79	5858884	5
РБК Информационные системы, БО-4	24.03.2009	101,21	-0,14	101,20	101,40	10,56	2362162	3
РЕТАЛ, 01	09.12.2009	97,90	-0,32	97,90	98,21	14,45	979000	1
РЖД, 03	02.12.2009	102,20	0,17	102,20	102,50	6,90	1022	1
РЖД, 06	10.11.2010	100,63	-0,02	100,62	100,65	7,19	55709393	5
РЖД, 07	07.11.2012	102,00	0,00	101,00	102,00	7,14	6125100	2
РИГрупп, 01	26.12.2009	99,50	0,02	99,50	99,70	17,80	547250	2
РМБ, 01	27.04.2009	100,50	0,50	100,00	100,50	11,01	807990	6
РОСБАНК, 01	15.02.2009	99,75	0,05	99,45	99,85	8,19	14708883	2
РОСИНТЕР РЕСТОРАНТС, 02	02.07.2008	100,00	0,00	100,00	100,10	10,31	2499000	1
Россельхозбанк, 02	16.02.2011	99,20	-0,29	99,30	99,45	8,43	992	1
Россельхозбанк, 03	09.02.2017	98,39	-0,01	98,30	98,39	8,51	48008408	12
Россельхозбанк, 04	27.09.2017	100,25	0,00	100,22	100,30	7,62	3508250	4
Россельхозбанк, 06	09.02.2018	100,70	0,00	100,45	100,70	7,89	4022	2
РОССКАТ-Капитал, 01	21.07.2010	98,40	0,25	97,90	98,40	13,24	4916254	3
РосТ-Лайн, 01	08.07.2010	100,05	0,01	100,00	100,05	12,44	1815945	6
РТК-ЛИЗИНГ, 05	12.08.2010	98,35	0,00		98,35	9,78	240958	1
Русский Стандарт, 05	09.09.2010	99,30	0,05	99,30	99,37	11,10	1043150	2
Русский Стандарт, 06	09.02.2011	97,95	0,00	97,50	98,00	11,45	979500	1
РуссНефть, 01	10.12.2010	93,70	0,00	93,00	93,70	23,03	96511	2
Русь-Банк, 01	19.03.2009	99,00	-0,90	100,00	100,10	11,59	42817250	2
Салаватнефтеоргсинтез, 02	10.11.2009	101,80	-0,19	101,80	101,95	8,85	12568300	5
Салаватстекло, 02	28.10.2009	100,00	0,50	100,00	100,00	10,77	23144000	1
САМОХВАЛ, 01	21.10.2009	100,00	0,04	99,90	100,00	15,00	6122719	10
Сахарная Компания, 01	10.11.2009	100,00	0,00	98,50	100,00	14,48	2974000	6
Северсталь-авто, 02	17.07.2013	97,70	0,00	97,56	97,75	9,08	9125870	5
СевЗапТелеком, 03	24.02.2011	100,50	0,00	99,73	100,10	8,62	12413750	3
Седьмой Континент, 02	14.06.2012	99,30	0,05	99,21	99,25	8,66	5054370	2
СЗЛК-Финанс, 01	02.03.2010	79,90	-4,31	75,02	79,90	143,84	2748392	26
Сибкадеминвест, 01	30.07.2010	98,90	2,49	98,83	99,00	14,44	19604250	13

СибирьТелеком, 06	16.09.2010	100,10	0,06	100,10	100,36	7,62	14061250	3
СибЦем, 01	12.06.2008	99,50	-1,39	100,00		19,79	4975000	1
Синергия, 01	22.04.2009	100,35	0,05	100,31	100,45	11,89	2159572	7
СК Спецстрой-2, 01	20.05.2010	100,10	0,10	100,15	100,45	13,19	1001000	12
СКБ-банк, 01	24.06.2010	99,95	-0,08	99,80	100,03	10,75	3088455	2
СНХЗ Финанс, 01	29.09.2009	98,42	1,31	98,42	98,64	13,72	100363	3
СОРУС КАПИТАЛ, 01	05.11.2009	101,00	0,55	100,52	100,70	10,09	27797408	13
СОРУС КАПИТАЛ, 02	05.04.2012	100,10	-0,10	100,05	100,10	13,50	37425594	20
Спортмастер Финанс, 01	21.05.2010	100,02	0,02	100,00		8,95	10001000	2
Стройтрансгаз, 01	25.06.2008	100,05	-0,03	100,07	100,10	9,05	6611416	7
Стройтрансгаз, 03	11.04.2013	101,00	0,15	101,00	101,22	10,29	16151450	10
СУ-155 КАПИТАЛ, 03	15.02.2012	100,60	-0,09	100,45	100,59	12,43	14257669	5
Сувар-Казань, 01	31.03.2009	99,89	0,18	99,51	99,85	15,91	6519489	6
Сэтл Групп, 01	15.05.2012	100,75	-0,25	100,05	100,80	11,79	1723068	3
Талосто-Финанс, 01	06.03.2009	98,50	0,15	98,16	98,90	12,37	491898	3
Таттелеком, 04	01.11.2012	100,40	0,30	100,25	100,40	9,15	5022000	3
ТатфондБанк, 03	19.05.2009	101,00	0,20	100,95	101,00	11,09	2967734	10
ТГК-10, 01	17.06.2010	98,64	0,08	98,56	98,64	9,15	5326825	5
ТГК-10, 02	06.02.2013	100,68	-0,03	100,70	100,80	8,91	7046100	4
ТГК-4, 01	31.05.2012	99,50	0,00	96,90	98,90	8,27	5970000	1
ТД КОПЕЙКА, 01	17.06.2008	99,88	-0,02	99,87	99,98	11,56	1371656	5
ТД КОПЕЙКА, 02	15.02.2012	97,25	0,34	97,25	97,40	13,25	4812430	10
ТД КОПЕЙКА, 03	15.02.2012	98,20	-0,30	98,00	98,49	10,80	4002775	4
ТД Русские масла, 02	29.03.2012	96,33	-2,70	98,62	99,10	24,84	1927	2
ТЕРНА-ФИНАНС, 02	04.11.2011	99,10	-0,10	98,80	99,40	14,55	198200	2
ТехноНИКОЛЬ-Финанс, 01	11.11.2009	100,23	-0,02	100,17	100,23	11,54	10553432	8
ТехноНИКОЛЬ-Финанс, 02	07.03.2012	97,05	0,00	96,60	97,05	12,56	4937050	2
ТКС Банк, 01	22.10.2010	99,15	-0,75	99,15	99,95	21,09	2043716	15
ТМК, 02	24.03.2009	99,90	-0,02	99,80	99,95	7,86	5295000	2
ТОП-Книга, 02	09.12.2010	98,31	-0,50	98,36	99,98	14,23	104222	5
Торговый дом Полесье, 01	11.05.2010	100,00	-0,10	99,90	100,10	16,98	3837663	10
ТРАНСАЭРО-Финансы, 01	05.02.2009	99,00	0,00	98,80	99,00	12,49	49500	1
ТрансКонтейнер, 01	26.02.2013	101,00	-0,10	101,00	101,10	8,28	4545500	2
ТрансКредитБанк, 02	12.06.2012	97,00	-2,41	97,00	99,00	10,58	2910	3
УК ГидроОГК, 01	29.06.2011	100,30	0,05	100,20	100,25	8,14	431290	2
Уралвагонзавод-Фин, 01	30.09.2008	100,10	-0,10	100,15	100,24	9,25	13013001	4
Уралвагонзавод-Фин, 02	05.10.2010	100,80	-0,10	100,75	101,00	9,72	21168000	3
УралСвязьИн, 07	13.03.2012	100,30	-0,05	100,00	100,50	8,15	200600	1
Уралэлектромедь, 01	28.02.2012	98,17	0,05	97,80	98,17	9,59	1960	2
УРСА Банк, 03	04.06.2009	100,10	0,05	100,00	100,10	9,71	22875659	6
УРСА Банк, 05	18.10.2011	96,50	0,26	96,50	96,80	11,63	36905517	14
УРСА Банк, 07	19.07.2012	96,50	0,26	96,25	96,50	11,02	12108306	10
УРСА Банк, 08	09.04.2015	100,10	0,05	100,11	100,70	11,35	1001	1
Уфимское МПО, 02	17.12.2009	100,00	0,20	99,90	100,00	9,53	4600411	3
Фазтон-Аэро-Финанс, 01	30.07.2009	99,90	0,00	99,60	99,90	14,24	104895	2
ФК Еврокоммерц, 01	18.12.2009	99,50	0,25	99,00	99,50	13,30	49750	1
ФК Еврокоммерц, 02	10.06.2010	99,80	0,05	99,78	99,98	13,42	2395200	1
ФК Еврокоммерц, 03	18.06.2010	97,50	-1,52	97,35	99,00	14,61	64845000	2
ФК Еврокоммерц, 05	15.03.2011	100,10	0,05	100,00	100,10	16,39	9082428	10
ФСК ЕЭС, 02	22.06.2010	101,90	0,05	101,80	101,95	7,38	35646018	4
ФСК ЕЭС, 03	12.12.2008	100,30	0,10	100,22	100,30	6,64	57214425	6
Ханты-Мансийск СтройРесурс, 01	13.10.2010	99,53	0,03		99,53	13,99	3085430	2
ХК Белый фрегат, 01	17.12.2009	99,70	-0,30	99,40	99,99	16,49	1935200	2
ХК ДОМОЦЕНТР, 01	08.07.2010	97,15	0,15	96,10	97,20	17,04	485750	1
ХКФ Банк, 02	11.05.2010	98,35	-0,15	98,35	98,39	11,39	33982388	10
ХКФ Банк, 04	12.10.2011	99,70	0,05	99,70	99,74	11,15	29377650	11
ХКФ Банк, 05	17.04.2013	101,12	0,17	101,05	101,10	11,66	37223991	8
Хлебозавод-28, 02	09.12.2008	100,00	0,00	100,00		12,54	2000	2

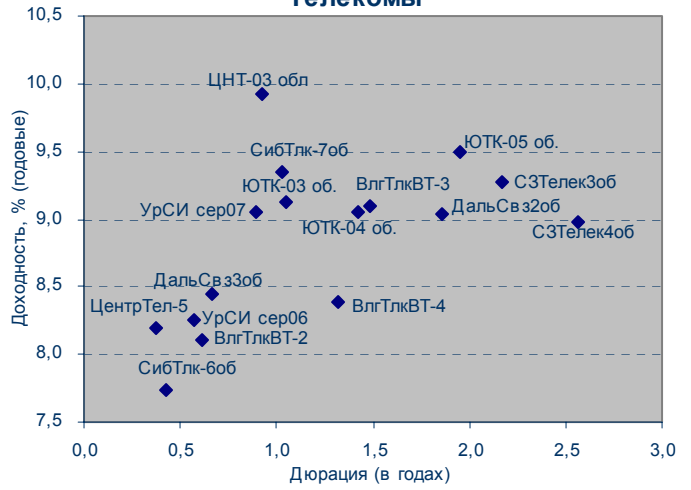
ХМЛК Открытие, 01	11.11.2008	100,00	0,00	99,94	100,00	11,46	1000	1
Холдинг Капитал, 01	09.12.2009	100,00	0,00	100,00		15,51	100000	1
ЦентрТелеком, 04	21.08.2009	106,65	0,09	106,72	106,80	8,22	15370620	7
ЦентрТелеком, 05	30.08.2011	100,15	0,15	100,00	100,35	7,61	4006000	1
Челябинский ТПЗ, 01	16.06.2010	100,08	-0,03	100,08	100,22	8,36	40032	1
Элемент Лизинг, 01	24.03.2010	100,10	-0,09	100,10	100,17	15,47	50050	1
ЭМАльянс-Финанс, 01	08.07.2011	99,23	-0,02	99,50	99,95	16,34	1985	2
ЭнергоСберРесурсы, 01	18.01.2011	99,50	0,00		99,50	15,34	3541	2
ЭнергоСтрой-Фин, 01	20.05.2011	98,80	1,02	98,60	99,20	12,42	1480500	13
ЮЛК-ФИНАНС, 01	28.04.2010	104,00	0,97	104,00	104,00	11,00	78052	1
ЮНИАСТРУМ БАНК, 02	19.04.2010	100,01	0,00	99,85	100,01	11,11	400040	1
ЮНИМИЛК Финанс, 01	06.09.2011	96,00	-1,03	96,00	96,40	13,61	37440	1
ЮСКК, 01	01.07.2008	100,10	0,10	99,64	100,09	12,07	1001	1
ЮТК, 03	10.10.2009	99,60	-0,10	99,60	99,90	8,81	2759916	1
ЮТК, 04	09.12.2009	101,65	-0,05	101,25	101,65	8,52	158551	3
ЮТК, 05	30.05.2012	97,50	-0,05	91,45	97,50	9,12	2728823	12
ЮТэйр-Финанс, 02	10.03.2009	99,50	-0,15	99,60	99,70	11,52	5973	2
ЮТэйр-Финанс, 03	14.12.2010	99,30	-0,20	99,00	100,00	12,02	516360	1

Источник: QuoteTotal 2

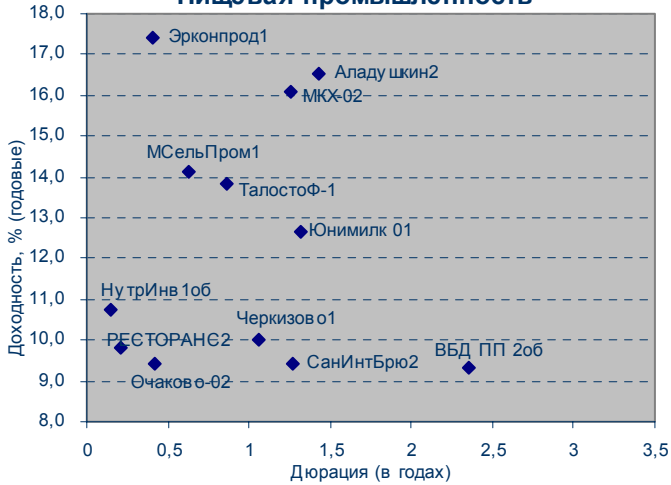
Банки



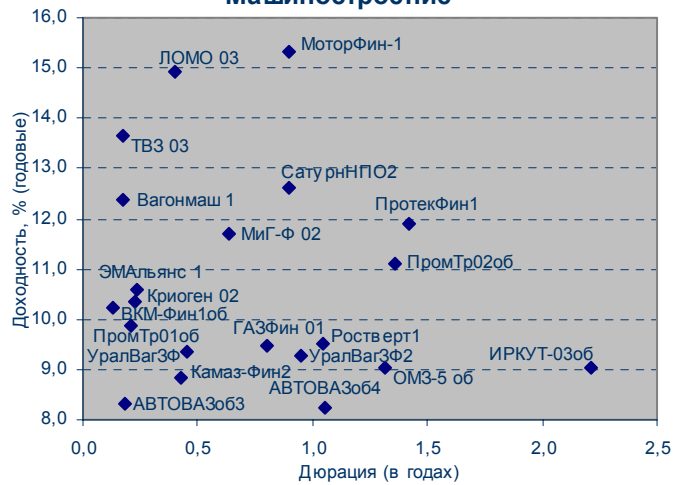
Телекомы



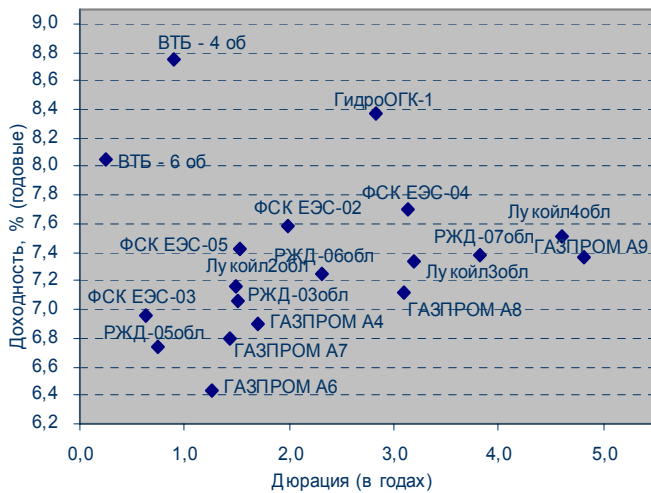
Пищевая промышленность



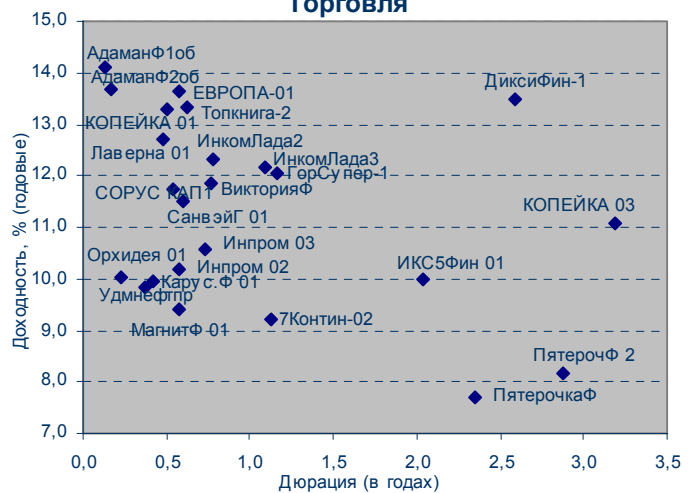
Машиностроение



Фишки

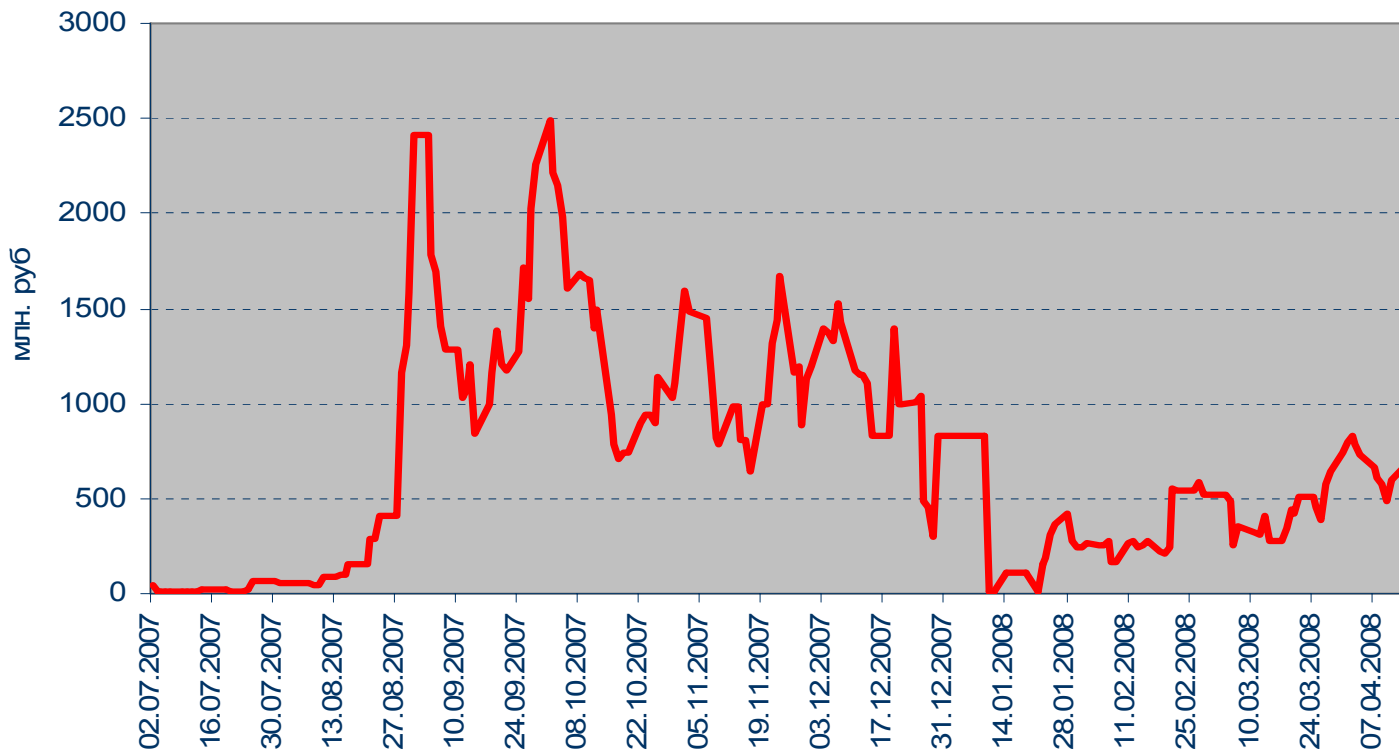


Торговля

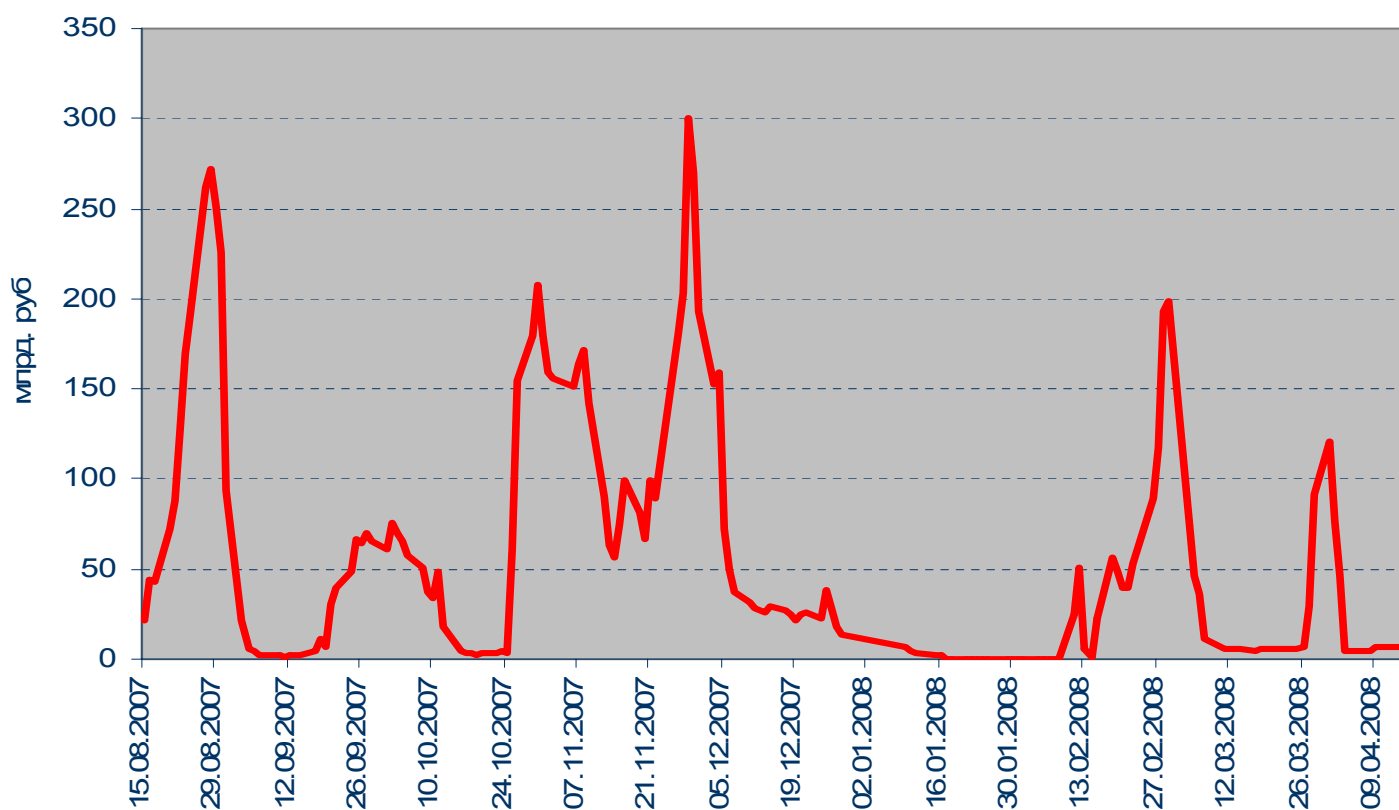


Денежный рынок

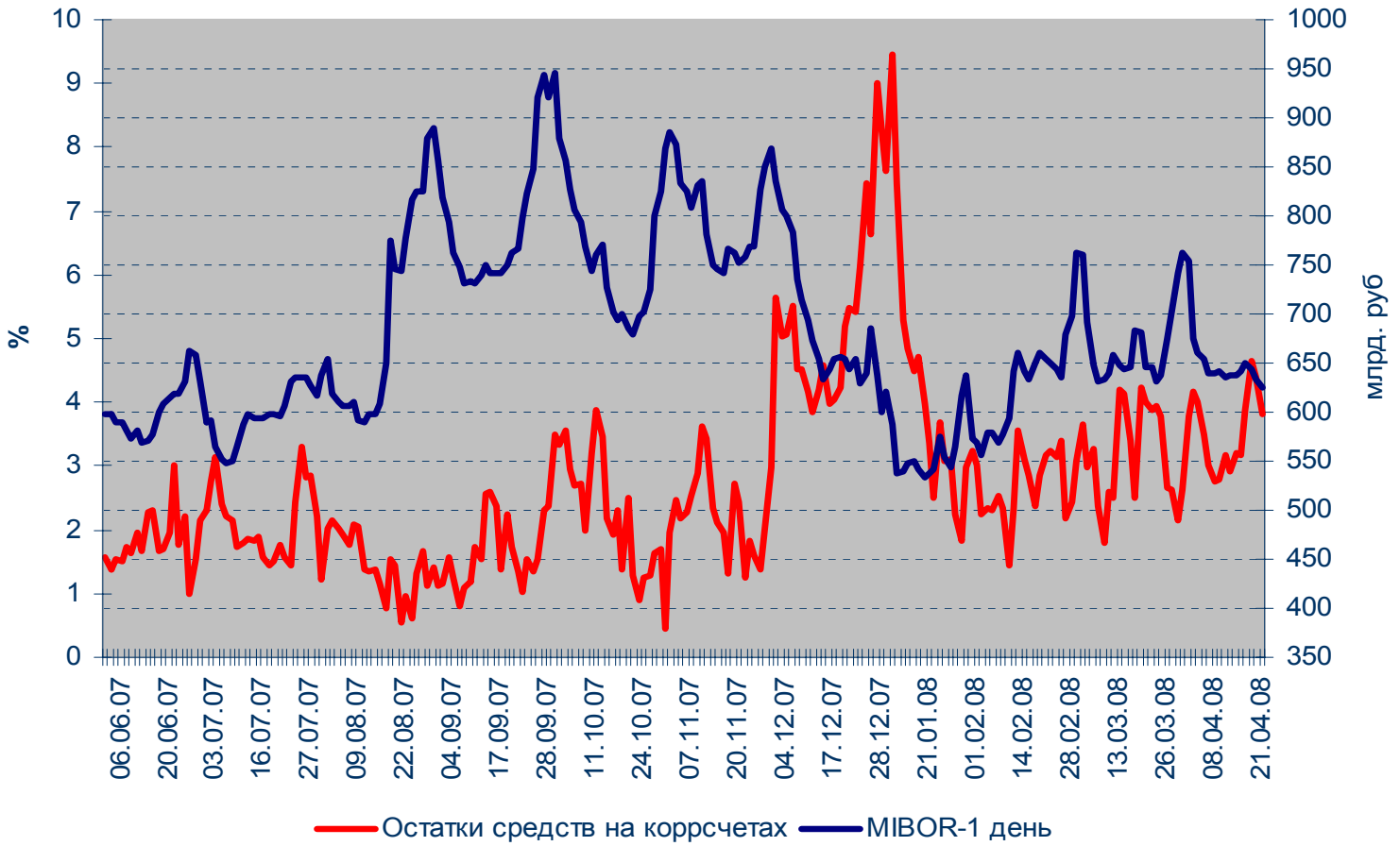
Задолженность кредитных организаций по ломбардным кредитам на начало операционного дня



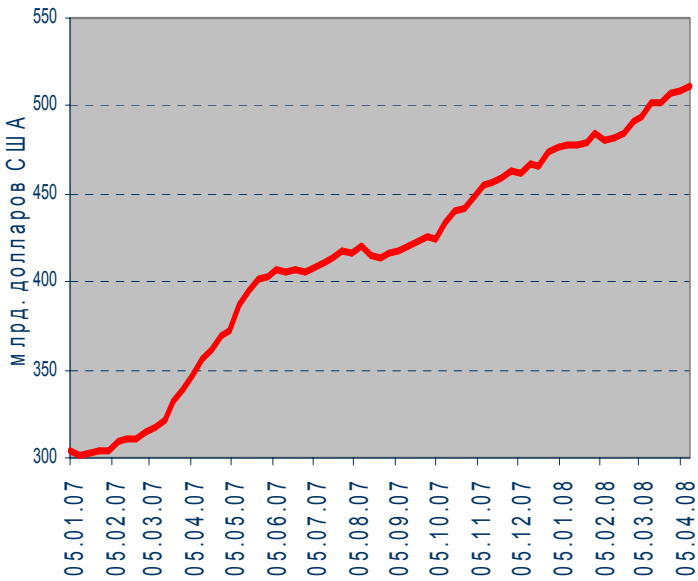
Итоги аукционов прямого РЕПО



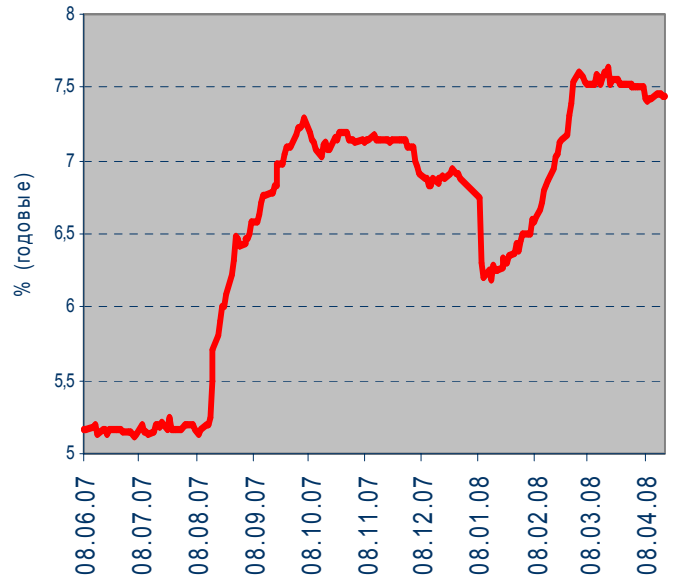
Остатки средств на коррсчетах банков (Россия) и MIBOR



Золото-валютные резервы РФ

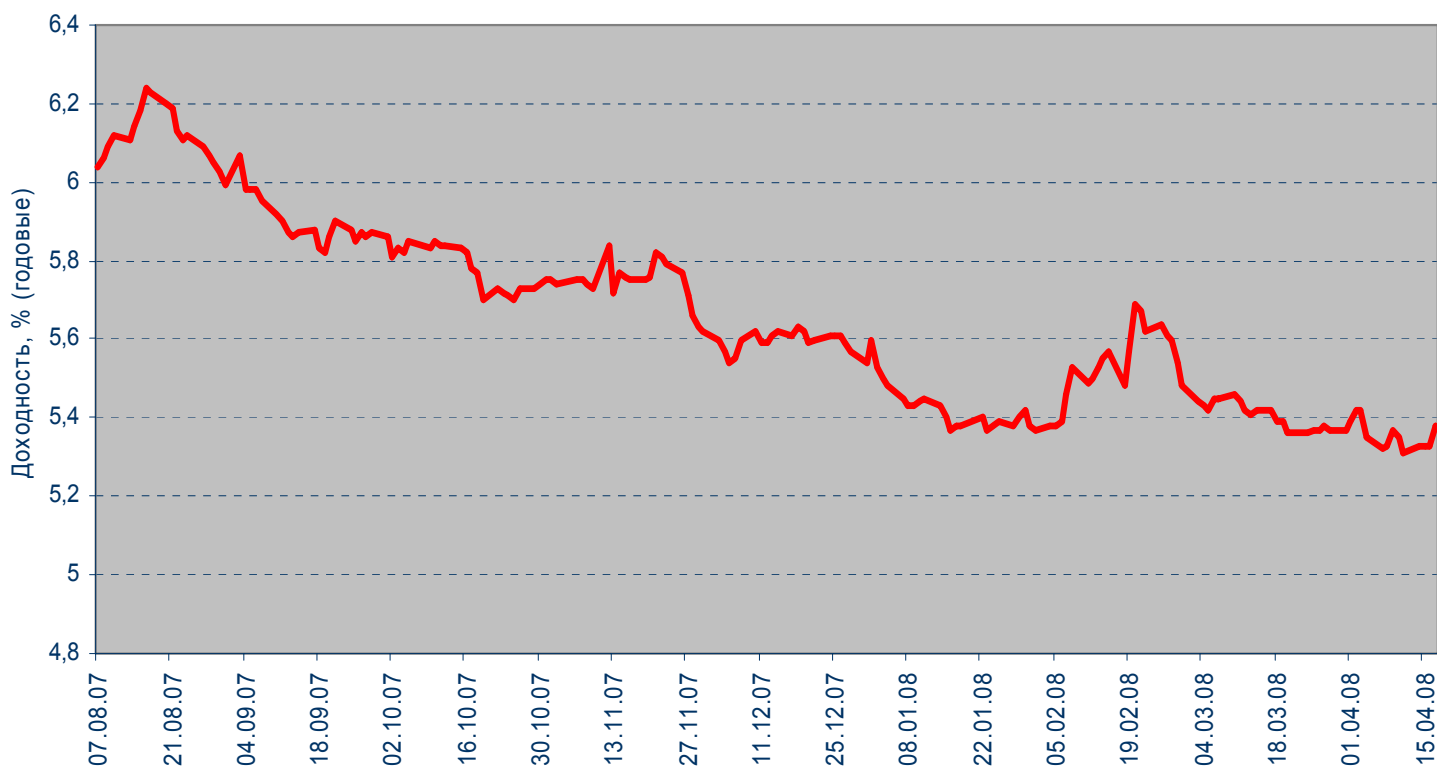


MOSPRIME 6M

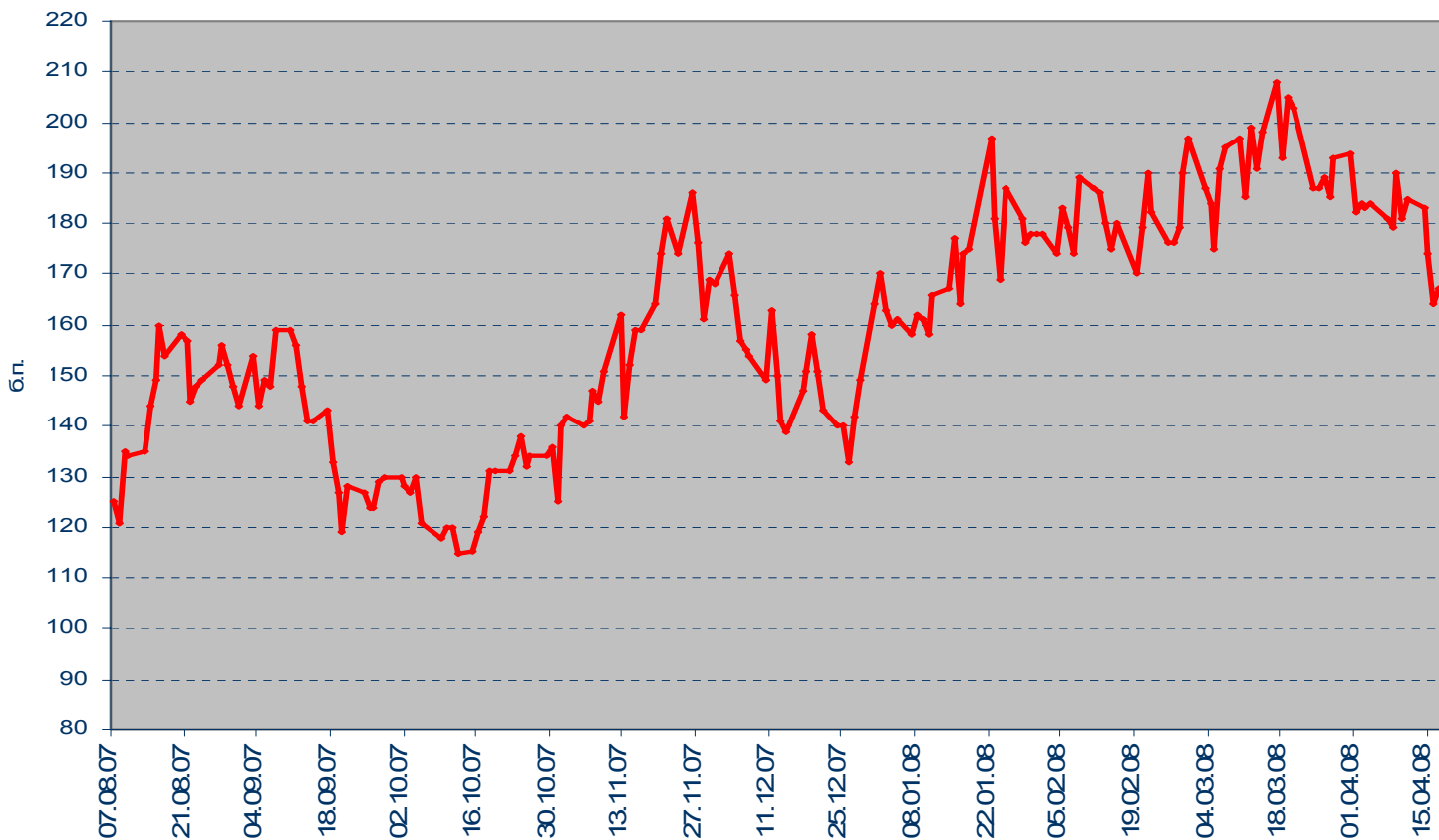


Рынок еврооблигаций

Динамика Россия, 2030



Спрэд Россия 30 и US Treasures 10



ВАЖНАЯ ИНФОРМАЦИЯ

Настоящий документ имеет исключительно информационное значение и не может рассматриваться как предложение или побуждение к покупке или продаже ценных бумаг, а также связанные с ними финансовые инструменты. Описания любой компании или компаний, и (или) их ценных бумаг, или рынков, или направлений развития, упомянутых в данном документе, не предполагают полноты их описания. Утверждения относительно прошлых результатов необязательно свидетельствуют о будущих результатах.

Несмотря на то, что информация, изложенная в настоящем документе, была собрана из источников, которые АКБ «Связь-Банк» считает надежными, Банк не дает гарантий относительно их точности или полноты. При принятии инвестиционного решения инвесторам следует провести собственный анализ всех рисков, связанных с инвестированием в ценные бумаги. АКБ «Связь-Банк», его руководство, представители и сотрудники не несут ответственности за любой прямой или косвенный ущерб, наступивший в результате использования информации изложенной в настоящем документе.

АКБ «Связь-Банк» и связанные с ним стороны, должностные лица и (или) сотрудники Банка и (или) связанные с ними стороны могут владеть долями капитала компаний или выполнять услуги для одной или большего числа компаний, упомянутых в настоящем документе, и (или) намереваются приобрести такие доли капитала и (или) выполнять либо намереваться выполнять такие услуги в будущем (с учетом внутренних процедур Банка по избежанию конфликтов интересов). АКБ «Связь-Банк» и связанные с ним стороны могут действовать или уже действовали как дилеры с ценными бумагами или другими финансовыми инструментами, указанными в настоящем документе, или ценными бумагами, лежащими в основе таких финансовых инструментов или связанными с вышеуказанными ценными бумагами. Кроме того, АКБ «Связь-Банк» может иметь или уже имел взаимоотношения, или может предоставлять или уже предоставлял финансовые услуги упомянутым компаниям (включая инвестиционные банковские услуги, фондовый рынок и прочее). АКБ «Связь-Банк» может использовать информацию и выводы, представленные в настоящем документе, до его публикации.

Все выраженные оценки и мнения, представленные в настоящем документе, отражают исключительно личное мнение каждого аналитика, частично или полностью отвечающего за содержание данного документа.

По вопросам проведения операций с ценными бумагами обращайтесь в отдел клиентского обслуживания: (495) 228-38-06

КОНТАКТНАЯ ИНФОРМАЦИЯ

ОАО АКБ «Связь-Банк»
125375, г. Москва, ул. Щепкина, д. 40, стр.1
Тел.: +7(495) 228-36-42
E-mail: IB@sviaz-bank.ru
Internet: <http://www.sviaz-bank.ru/>

Руководство

Автухов Михаил 228-38-01
IB@sviaz-bank.ru

Бахшиян Шаген 228-36-42
IB@sviaz-bank.ru

Эмиссия долговых инструментов

Барков Дмитрий 228-36-42 (30-93)
emission@sviaz-bank.ru

Смакаев Роберт 228-36-42 (33-37)
emission@sviaz-bank.ru

Волгарев Виктор 228-36-42 (30-97)
emission@sviaz-bank.ru

Менлиаманова Мирана 228-36-42 (30-23)
emission@sviaz-bank.ru

Сухина Юлия 228-36-42 (30-24)
emission@sviaz-bank.ru

Кривоногова Юлия 228-36-42 (31-99)
emission@sviaz-bank.ru

Сумин Андрей 228-36-42 (31-07)
emission@sviaz-bank.ru

Продажи на финансовых рынках

Сумин Владимир 228-38-06 (30-32)
sales@sviaz-bank.ru

Очкин Алексей 228-38-06 (31-01)
sales@sviaz-bank.ru

Голубничий Денис 228-38-01 (30-48)
sales@sviaz-bank.ru

Дергачев Дмитрий 228-38-01 (30-48)
sales@sviaz-bank.ru

Бабаджанов Сухроб 228-38-01 (31-24)
broker@sviaz-bank.ru

Клиентское обслуживание

Хмелева Ольга 228-38-06 (30-77)
broker@sviaz-bank.ru

Виноградова Анна 228-38-06 (31-02)
broker@sviaz-bank.ru

Анализ финансовых рынков

Свиридов Станислав 228-38-01 (31-92)
research@sviaz-bank.ru

Бодрин Юрий 228-38-01 (31-06)
research@sviaz-bank.ru

Гребцов Максим 228-38-01 (31-88)
research@sviaz-bank.ru

Кредитный анализ

Чердаков Евгений 228-36-42 (30-95)
CR@sviaz-bank.ru

Тарасов Олег 980-05-61 (30-96)
CR@sviaz-bank.ru